



ASSOCIAÇÃO DE SOLIDARIEDADE SOCIAL
DE BENFICA DO RIBATEJO

[Handwritten signatures]

Demonstrações financeiras: Balanço Analítico


Associação de Solidariedade Social de Benfica do Ribatejo
BALANÇO EM 31 De Dezembro de 2018



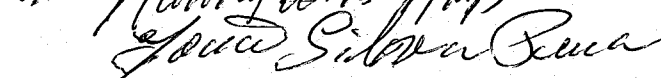
UNIDADE MONETARIA (1)


RUBRICAS	NOTAS	DATAS	
		2018	2017
ACTIVO			
Activo não corrente			
Activos fixos tangíveis	3.2.1/5	301.743,73	312.711,97
Bens do patrimonio histórico e artistico e cultural			
Propriedades de Investimento			
Activos intangíveis			
Investimentos Financeiros	3.2.5	895,33	584,99
Fundadores/beneméritos/patrocinadores/doadores/associados/membros			
Accionistas/sócios			
		302.639,06	313.296,96
Activo Corrente			
Inventários	9	640,30	328,09
Utilidades	17.3	15.806,81	31.607,30
Adiantamentos a fornecedores		349,01	349,00
Estados e outros entes públicos	17.10	2.514,30	2.065,42
Fundadores/beneméritos/patrocinadores/doadores/associados/membros			
Outras contas a receber	17.4	3.601,31	113,26
Diferimentos	17.5	4.013,57	4.869,97
Outros activos financeiros			
Caixa e depósitos bancários	17.7	18.131,37	6.928,75
		45.056,67	46.261,79
Total do activo		347.695,73	359.558,75
FUNDOS PATRIMONIAIS E PASSIVO			
Fundos patrimoniais			
Fundos	17.8	12.434,46	12.434,46
Excedentes técnicos			
Reservas			
Outras reservas			
Resultados transitados	17.8	138.978,44	152.286,01
Excedentes de revalorização			
Outras variações nos fundos patrimoniais	17.8	135.410,79	140.855,99
		286.823,69	305.576,46
Resultado líquido do período		-16.481,86	-13.307,57
Total do fundo social		270.341,83	292.268,89
Passivo			
Passivo não corrente			
Provisões #			
Financiamentos obtidos	8	10.000,00	15.000,00
Outras contas a pagar			
		10.000,00	15.000,00
Passivo corrente			
Fornecedores	17.9	21.942,69	12.401,84
Adiantamentos de clientes			
Estado e outros entes públicos	17.10	5.083,01	5.173,13
Fundadores/beneméritos/patrocinadores/doadores/associados/membros			
Financiamentos obtidos		4.900,00	
Outras contas a pagar	17.11	35.428,20	34.714,89
Diferimentos			
Outros passivos financeiros			
		67.353,90	52.289,86
Total do passivo		77.353,90	67.289,86
Total dos fundos patrimoniais e do passivo		347.695,73	359.558,75

(1) - O euro, admitindo-se, em função da dimensão e exigências de relato, a possibilidade de expressão das quantias em milhares de euros
O Contabilista Certificado

A Direcção

CC/236/11






ASSOCIAÇÃO DE SOLIDARIEDADE SOCIAL
DE BENFICA DO RIBATEJO

[Handwritten signatures]

Demonstração de Resultados por Naturezas

Handwritten signatures and initials at the top right of the page.

Entidade: Associação de Solidariedade Social de Benfca do Ribatejo
DEMONSTRAÇÃO (INDIVIDUAL) DOS RESULTADOS POR NATUREZAS
 PERÍODO FINDO EM 31 de Dezembro de 2018

UNIDADE MONETÁRIA (1)

RENDIMENTOS E GASTOS	NOTAS	PERÍODOS	
		2018	2017
Dívidas dos utilizadores, matriculas e mensalidade dos utentes	10	83.712,67	86.304,23
Subsídios, doações e legados á exploração	17.13	232.074,83	247.422,46
Mutuação nos inventários da produção			
Trabalhos para a própria entidade			
Costos das mercadorias vendidas e das matérias consumidas	9	-40.685,34	-38.632,26
Fornecimentos e serviços externos	17.14	-58.282,27	-58.553,36
Gastos com o pessoal	15	-231.794,46	-246.346,03
Imparidade de inventários (perdas/reversões)			
Imparidade de dívidas a receber (perdas/reversões)			
Provisões (aumentos/reduções)			
Provisões Especificas (aumentos/reduções)			
Outras Imparidades (perdas/ reversões)			
Outros rendimentos e ganhos	10/17.15	12.118,38	8.900,25
Outros gastos e perdas	17.16	-2.082,57	-610,87
Resultado antes de depreciações, gastos de financiamentos e impostos		-4.936,76	-1.515,98
Gastos/reversões de depreciação e de amortização	5	-10.968,24	-11.127,88
Resultado operacional (antes de gastos de financiamento e impostos)		-15.907,00	-12.643,46
Juros e rendimentos similares obtidos	10/17.17	0,00	0,00
Juros e gastos similares suportados	17.17	-574,86	-664,11
Resultado antes de impostos		-16.481,86	-13.307,57
Imposto sobre o rendimento do período			
Resultado liquido do período		-16.481,86	-13.307,57

(1) - O euro, admitindo-se, em função da dimensão e exigências de relato, a possibilidade de expressão das quantias em milhares de euros

(2) Esta informação apenas será fornecida no caso de contas consolidadas

O Contabilista Certificado

A Direcção

Handwritten signature of the Director.

Handwritten signatures of the Board of Directors: Manuel Cruz, Haroldo Maria Marques, and João Silva Bua.

cc/ 2361

Large handwritten signature at the bottom left.